

























DATEN CLASSICLINE | CLASSICLINE SPECIFICATIONS

Form Shape	Dimension in cm Dimensions in cm	Dimension in inch Dimensions in inch	Kantenprofil in mm Edge profile in mm	Formatnummer Format number	Palettenabmessungen in cm l x b x h Pallet dimensions in cm l x w x h	ø Gewicht je Tischplatte in kg ø Weight per tabletop in kg	Bruttogewicht in kg Gross weight in kg	Stk. pro Palette Pieces per pallet	ø Gewicht einer Palette in kg ø Weight of a pallet in kg
	ø 60	ø 24	 26 16,5	5012	122 x 62 x 140	4,0	~ 4,3	100	430
	ø 60 + Ring	ø 24	 30 16,5	5012	82 x 82 x 110	4,0	~ 4,3	25	108
	ø 70	ø 28	 26 17,5	5031	82 x 82 x 140	5,0	~ 5,3	50	265
	ø 70 + Ring	ø 28	 30 17,5	5031	82 x 82 x 110	5,0	~ 5,3	25	133
	ø 80	ø 32	 26 18	5029	82 x 82 x 180	7,5	~ 7,9	60	474
	ø 90	ø 36	 26 18	5030	92 x 92 x 180	9,5	~ 9,9	60	594
	ø 105	ø 42	 30 17,5	5040	107 x 107 x 180	12,0	~ 12,4	60	744
	ø 120	ø 48	 28,5 17,5	1200	122 x 122 x 120	14,6	~ 15,1	30	453
	60 x 60	24 x 24	 34 18	5214	122 x 62 x 180	5,4	~ 5,7	100	570
	70 x 70	28 x 28	 34 18	5215	82 x 82 x 180	7,7	~ 8,0	50	400
	80 x 80	32 x 32	 34 18	5217	82 x 82 x 180	9,8	~ 10,3	50	515
	90 x 90	36 x 36	 34 18	5221	92 x 92 x 180	12,8	~ 13,5	50	675
	110 x 70	44 x 28	 34 18	5216	122 x 82 x 160	11,8	~ 12,5	45	563
	120 x 80	48 x 32	 34 18	5220	122 x 82 x 130	13,3	~ 14,3	30	429
	140 x 80	55 x 32	 34 18	5218	142 x 82 x 130	16,4	~ 17,4	30	522

DATEN SMARTLINE® | SMARTLINE® SPECIFICATIONS

Form Shape	Dimension in cm Dimensions in cm	Dimension in inch Dimensions in inch	Kantenprofil in mm Edge profile in mm	Formatnummer Format number	Palettenabmessungen in cm l x b x h Pallet dimensions in cm l x w x h	ø Gewicht je Tischplatte in kg ø Weight per tabletop in kg	Bruttogewicht in kg Gross weight in kg	Stk. pro Palette Pieces per pallet	ø Gewicht einer Palette in kg ø Weight of a pallet in kg
	ø 70	ø 28	 16 19	5831	82 x 82 x 100	4,8	~ 5,1	50	255
	ø 80	ø 32	 16 19	5829	82 x 82 x 100	6,0	~ 6,3	50	315
	60 x 60	24 x 24	 16 19	5814	122 x 62 x 100	4,4	~ 4,7	100	470
	70 x 70	28 x 28	 16 19	5815	82 x 82 x 100	6,0	~ 6,3	50	315
	80 x 80	32 x 32	 16 19	5817	82 x 82 x 100	7,8	~ 8,1	50	405
	120 x 80	48 x 32	 16 19	5820	122 x 82 x 100	11,3	~ 11,8	50	590
	160 x 90	64 x 36	 16 19	5807	162 x 92 x 100	17,7	~ 18,2	50	910

DATEN COMPACTLINE | COMPACTLINE SPECIFICATIONS

Form Shape	Dimension in cm Dimensions in cm	Dimension in inch Dimensions in inch	Kantenprofil in mm Edge profile in mm	Formatnummer Format number	Palettenabmessungen in cm l x b x h Pallet dimensions in cm l x w x h	ø Gewicht je Tischplatte in kg ø Weight per tabletop in kg	Bruttogewicht in kg Gross weight in kg	Stk. pro Palette Pieces per pallet	ø Gewicht einer Palette in kg ø Weight of a pallet in kg
	ø 60	ø 24		5912	80 x 80 x 80	5,2	~ 5,4	50	270
	ø 70	ø 28		5931	80 x 80 x 80	7,2	~ 7,4	50	370
	ø 80	ø 32		5929	82 x 82 x 80	9,4	~ 9,7	50	485
	ø 90	ø 36		—	92 x 92 x 80	11,7	~ 12,0	50	600
	60 x 60	24 x 24		5914	80 x 80 x 80	6,6	~ 6,8	50	340
	70 x 70	28 x 28		5915	80 x 80 x 80	9,0	~ 9,3	50	465
	80 x 80	32 x 32		5917	82 x 82 x 80	11,7	~ 11,9	50	595
	90 x 90	36 x 36		5921	92 x 92 x 80	14,9	~ 15,2	50	760
	110 x 70	44 x 28		5922	112 x 72 x 80	14,1	~ 14,4	50	720
	120 x 80	48 x 32		5920	122 x 82 x 80	17,6	~ 17,9	50	895
	140 x 80	55 x 32		5218	142 x 82 x 80	20,6	~ 20,9	50	1045

Weitere Formate auf Anfrage erhältlich.
Additional formats on request.

¹ Lieferzeit auf Anfrage.

¹ Delivery time on request.

Die Bestellnummern setzen sich aus der Formatnummer (4 Zahlen) und der angehängten Dekornummer (4 Zahlen) zusammen.

The order numbers are composed of the format number (4 digits) and the associated décor number (4 digits).